
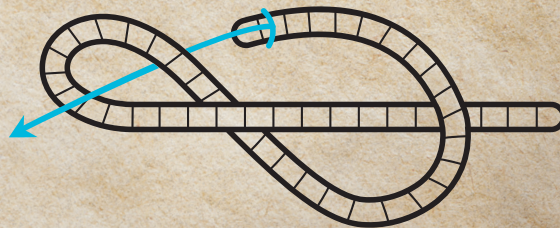


# INSTRUCTIEKAART


## ACHTKNOOP




1. Maak met één uiteinde een lus



2. Steek het uiteinde door de lus



3. Nu lijkt de knoop op een 8!



4. Trek aan beide uiteinden om de knoop aan te trekken

**LUKT HET NIET?**  
KIJK DAN EEN FILMPJE WAARIN  
HET VOORGEDAAN WORDT!

