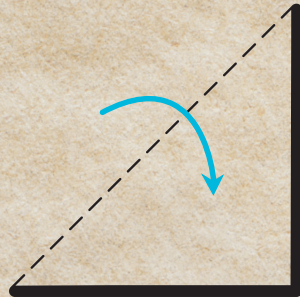


INSTRUCTIEKAART


MAKKELIJKE BOOT VOUWEN



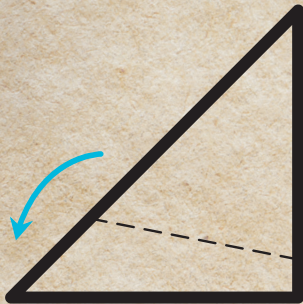
1. Begin met een vierkant blaadje




2. Vouw in een driehoek



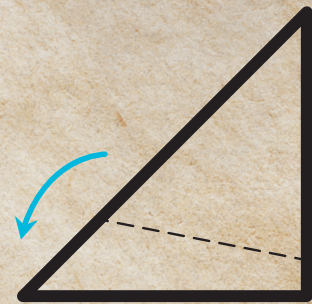
3. De onderkant een stukje omhoog



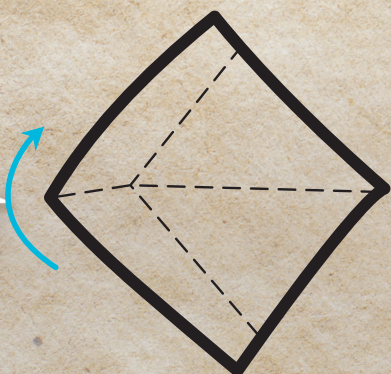
4. Vouw weer terug



5. Maak de vouw opnieuw aan de andere kant



6. Vouw weer terug



7. Vouw de driehoek terug naar een vierkant. Klap de onderrand naar buiten en vouw dan de punten naar elkaar.



8. Vouw plat. Het zeil zit nu in het midden.



9. Klaar!

