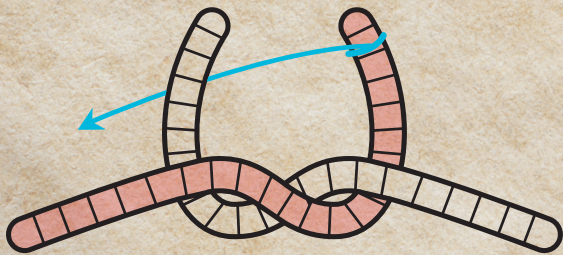
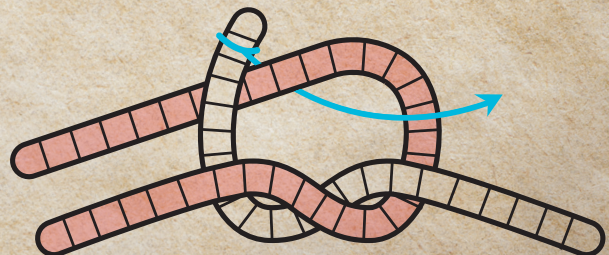


# INSTRUCTIEKAART


## PLATTE KNOOP




1. Neem twee losse touwtjes die even groot zijn. Kruis de touwtjes zoals op het plaatje



2. Steek het uiteinde van het ene touwtje door de lus van de andere



3. Trek aan beide uiteinden om de knoop aan te trekken



4. Je hebt nu een platte knoop gemaakt

**LUKT HET NIET?**  
KIJK DAN EEN FILMPJE WAARIN  
HET VOORGEDAAN WORDT!

